

ΟΝΟΜΑ: _____

Επίθετα




Οι λέξεις που μας λένε πώς είναι τα ουσιαστικά λέγονται **επίθετα**.

Τα **επίθετα** μας δίνουν **πληροφορίες** για τα **ουσιαστικά** και μας βοηθούν να περιγράψουμε ένα **πρόσωπο**, ένα **ζώο**, ένα **πράγμα** κ.α.


Με τα **επίθετα** οι προτάσεις μας **μεγαλώνουν**.

Τα επίθετα μας δείχνουν πώς είναι τα ουσιαστικά!



Ο ήλιος είναι **φωτεινός** και **κίτρινος**.

Ο Κώστας είναι **κοντός** και **παχύς**.



Τι πρέπει να προσέξω στα επίθετα:

Τα επίθετα έχουν τρία **γένη**:



Αρσενικό
ο νόστιμος

Θηλυκό
η νόστιμη

Ουδέτερο
το νόστιμο

Τα επίθετα παίρνουν το γένος των ουσιαστικών που συνοδεύουν και μπαίνουν στον ίδιο αριθμό και πτώση με αυτά.

η **ωραία** κοπέ**λα**, του **ξύλινου** θρανί**ου**, τους **δυνατούς** ανέμ**ους**

Ας κάνω τώρα εξάσκηση...

1. Στο παρακάτω κείμενο υπογραμμίζω τα επίθετα .Ύστερα γράφω δίπλα στα ουσιαστικά τα επίθετα που βρήκα.

Εκεί, στο λούνα παρκ κάτω από τα πολύχρωμα φώτα και τα κρεμαστά σημαιάκια είναι τα απίθανα παιχνίδια: ξύλινα αλογάκια, ηλεκτρικά τρένα, γρήγορα αυτοκινητάκια, ο τρελός μύλος με τις χρωματιστές βαρκούλες που γυρίζουν...

Πώς είναι :

Τα φώτα : _____

Τα σημαιάκια: _____

Τα παιχνίδια: _____


Τα αλογάκια: _____

Τα τρένα: _____

Τα αυτοκινητάκια: _____

Ο μύλος: _____

Οι βαρκούλες: _____



2. Στα παρακάτω ουσιαστικά να γράψεις δικά σου επίθετα που ταιριάζουν.

η _____ θάλασσα

το _____ παιδί

το _____ σχολείο

το _____ παιχνίδι

η _____ τσάντα

ο _____ σκύλος

το _____ ποτήρι

το _____ φόρεμα

3. Γράφω δίπλα στο αρσενικό γένος το θηλυκό και το ουδέτερο των επιθέτων όπως στο παράδειγμα.

Αρσενικό

Θηλυκό

Ουδέτερο

ο χάρτινος

η χάρτινη

το χάρτινο

ο ξύλινος

ο καλός

ο πράσινος

ο γαλάζιος
