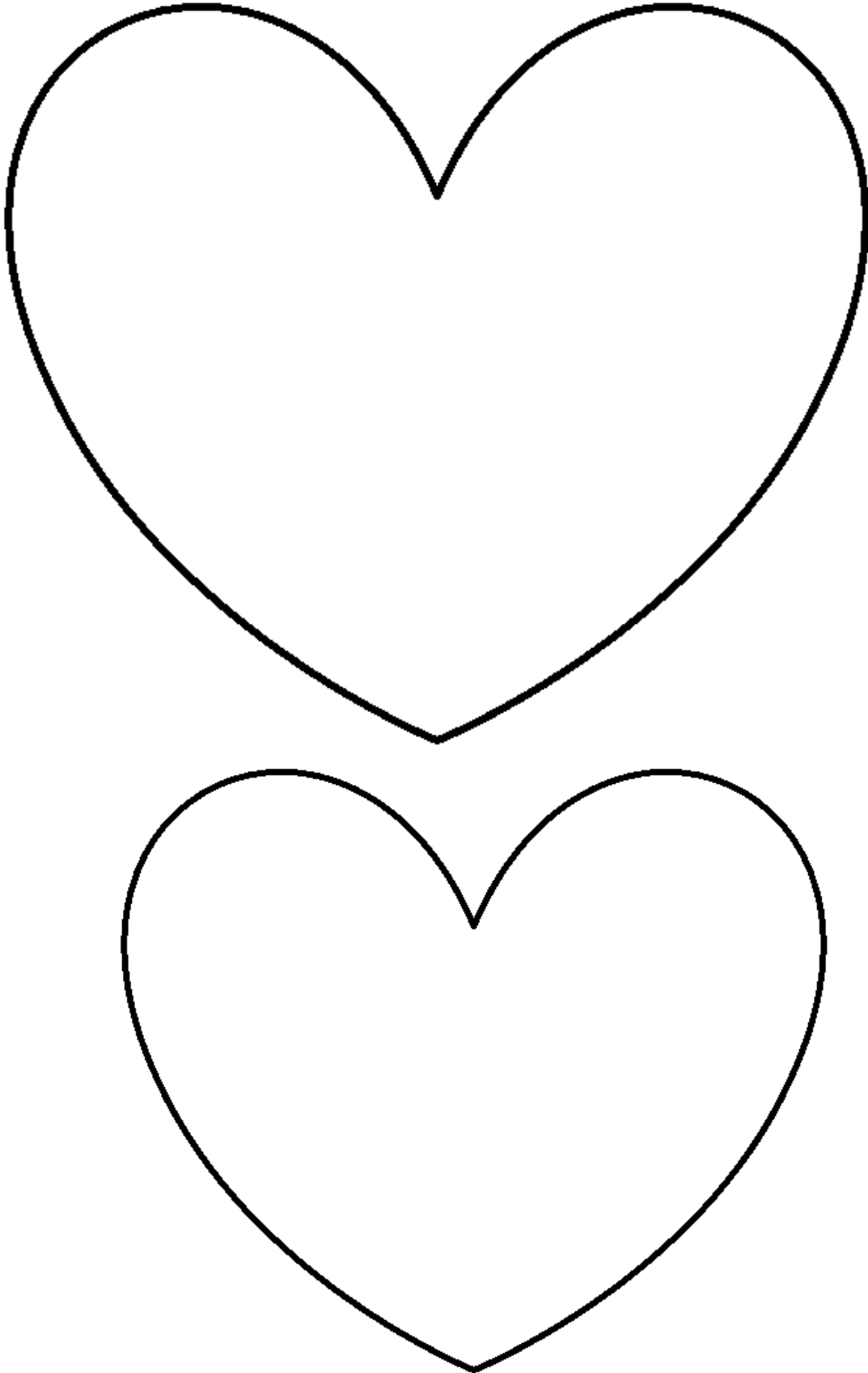


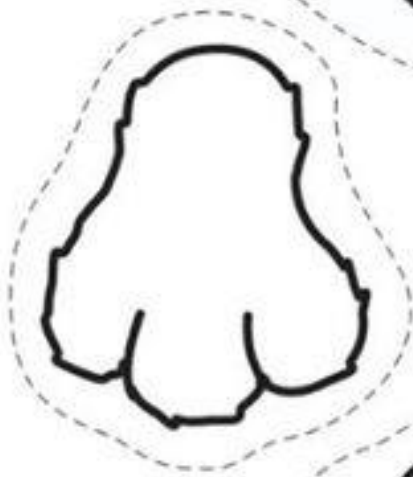

Πασχαλινό Καλαθάκι:

1. Χρωματίζω το καλαθάκι μου.
2. Κόβω γύρω γύρω προσεκτικά.
3. Διπλώνω πάνω στις διακεκομμένες γραμμές.
4. Βάζω γόμα και κολλώ εκεί που έχει τόξα.

Πασχαλινή Κάρτα:

1. Δίπλωσε ένα χαρτόνι A4 στη μέση.
2. Χρωμάτισε και κόψε τις καρδίες και τον λαγό.
3. Κόλλησε τον λαγό και τις καρδίες όπως φαίνονται στο σχέδιο.
4. Μέσα στην κάρτα γράψε ευχές και διακόσμησέ την όπως θέλεις.





Πασχαλινό Καλαθάκι:

1. Χρωματίζω το καλαθάκι μου.
2. Κόβω γύρω γύρω προσεκτικά.
3. Διπλώνω πάνω στις διακεκομμένες γραμμές.
4. Βάζω γόμα και κολλώ εκεί που έχει τόξα.

